

ΚΑ

ΥΠΟΥΡΓΕΙΟ ΠΑΙΔΕΙΑΣ ΚΑΙ ΘΡΗΣΚΕΥΜΑΤΩΝ
ΚΡΑΤΙΚΟ ΠΙΣΤΟΠΟΙΗΤΙΚΟ ΓΛΩΣΣΟΜΑΘΕΙΑΣ

Ministerio de Educación, Formación Continua y Asuntos Religiosos
Certificado Estatal de Lengua Española

NIVEL A (A1& A2) según la escala del Consejo de Europa

MÓDULO 2 PRODUCCIÓN ESCRITA

MAYO 2014

ATENCIÓN

- No abras el cuadernillo hasta que comience el examen.
- Escribe tus respuestas en la Hoja de Respuestas nº 2.
- Intenta realizar todas las actividades.
- Escribe con bolígrafo de color azul o negro.
- Dispones de **40 minutos** para esta parte del examen.

ΠΡΟΣΟΧΗ

- Μην ανοίξεις το τευχίδιο πριν από την έναρξη της εξέτασης.
- Γράψε τις απαντήσεις σου στο Απαντητικό Έντυπο 2.
- Προσπάθησε να ολοκληρώσεις όλες τις δραστηριότητες.
- Να χρησιμοποιήσεις μπλε ή μαύρο στυλό.
- Διάρκεια της εξέτασης: **40 λεπτά**.



ACTIVIDAD 1

La revista digital **JÓVENES** realiza una encuesta sobre el ocio y el tiempo libre. Contesta a las preguntas del formulario en la Hoja de Respuestas.

Το ψηφιακό περιοδικό **JÓVENES** διεξάγει μια έρευνα σχετικά με την ψυχαγωγία και τον ελεύθερο χρόνο. Απάντησε στις ερωτήσεις του ερωτηματολογίου στο τετράδιο σου.

**OCIO Y TIEMPO LIBRE**

Por favor, contesta a las siguientes preguntas:

INFORMACIÓN PERSONAL

1. Edad: _____

2. Sexo: masculino femenino

3. Estado civil: _____

4. ¿Trabajas o estudias? ¿Dónde?

5. ¿Cuánto tiempo libre tienes?

6. ¿Prefieres pasar tu tiempo libre solo o en compañía?

7. ¿Qué tipo de libros te gusta leer?

8. ¿Practicas algún deporte? ¿Cuál?

9. Cuando sales, ¿a dónde te gusta ir? Y ¿con quién?

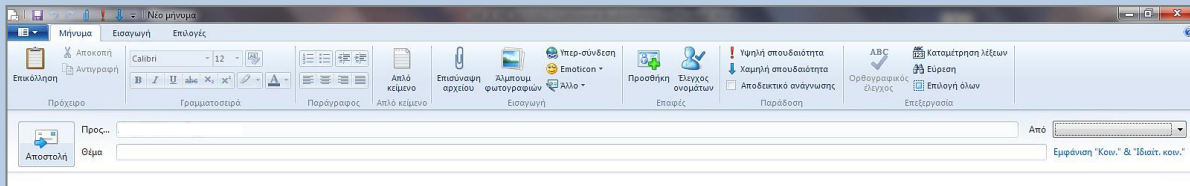
10. ¿Cuánto dinero gastas cuando sales?

ACTIVIDAD 2

**Escribe un mensaje electrónico (60-70 palabras) a tu amigo español para presentarle a tu mejor amiga griega. Utiliza las instrucciones.
¡OJO! Debes firmar como Ana o Juan.**

Γράψε ένα ηλεκτρονικό μήνυμα (60-70 λέξεις) στον Ισπανό φίλο σου για να του παρουσιάσεις την καλύτερη Ελληνίδα φίλη σου. Χρησιμοποίησε τις οδηγίες.

Προσοχή! Πρέπει να υπογράψεις ως Ana ή Juan.



Querido:

.....

.....

.....

.....

.....

.....

.....

.....

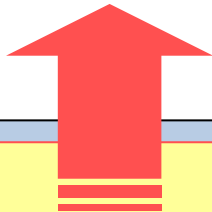
.....

.....

Ana/ Juan



- INSTRUCCIONES**
1. Haz la descripción física de tu amiga
 2. Habla sobre su modo de vestir / o sus gustos y preferencias.
 3. Dile qué te gusta hacer con ella.



ACTIVIDAD 3

Basándote en las fotos describe la historia de Manuel González. Empieza con la frase del ejemplo.

Με την βοήθεια των εικόνων περίγραψε την ιστορία του Manuel González. Ξεκίνα με τη πρόταση του παραδείγματος.

La vida de Manuel González



EJEMPLO: 1. Todos los días, Manuel se levanta a las siete de la mañana.



2. A las ocho,



3. En la parada del autobús, siempre



4. Un día,



5. Hace dos años,



6. Hoy,

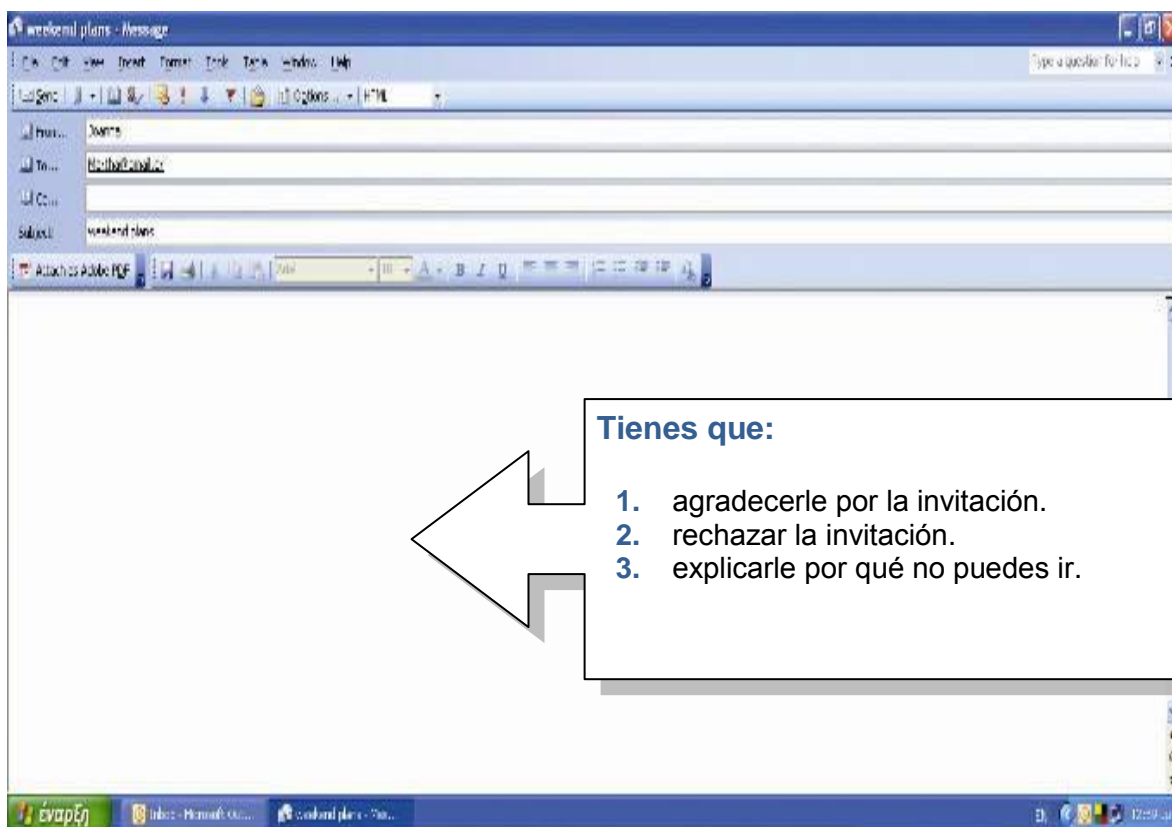
ACTIVIDAD 4

Juan, tu amigo español, te ha invitado a su casa para su cumpleaños. Escríbele un mensaje electrónico (70-80 palabras) para contestarle.

¡OJO! Puedes firmar como Jorge o Ana.

Ο Ισπανός φίλος σου, Juan, σε κάλεσε σπίτι του για τα γενέθλιά του. Γράψε του ένα e-mail (70-80 λέξεις) για να του απαντήσεις.

ΠΡΟΣΟΧΗ! Μπορείς να υπογράψεις Jorge ή Ana.



ΜΗΝ ΞΕΧΑΣΕΙΣ ΝΑ ΜΕΤΑΦΕΡΕΙΣ ή ΝΑ ΓΡΑΨΕΙΣ ΟΛΕΣ ΤΙΣ ΑΠΑΝΤΗΣΕΙΣ ΣΟΥ ΣΤΟ ΤΕΤΡΑΔΙΟ

Γράψε κάθε φορά τον αριθμό του θέματος και των ερωτήσεων:

ACTIVIDAD 1

ACTIVIDAD 2

ACTIVIDAD 3

ACTIVIDAD 4

ΤΕΛΟΣ ΜΗΝΥΜΑΤΟΣ